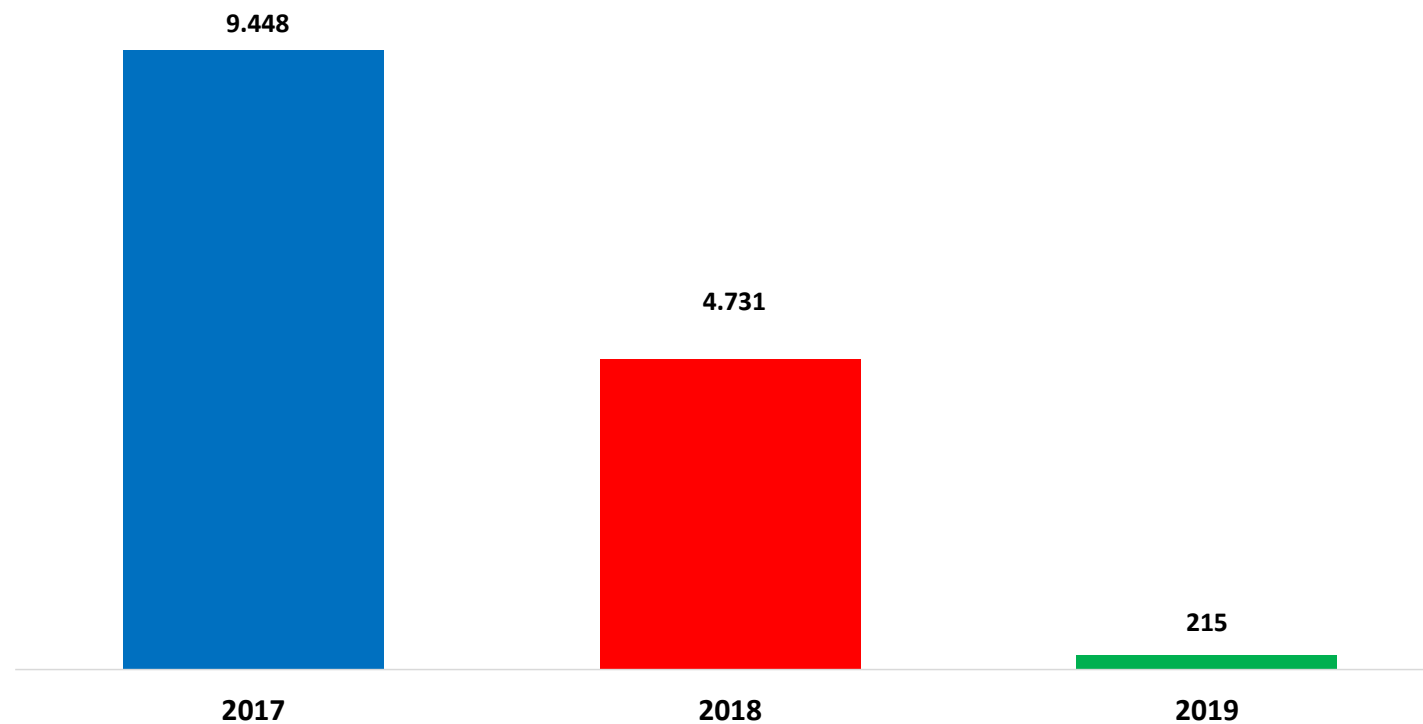


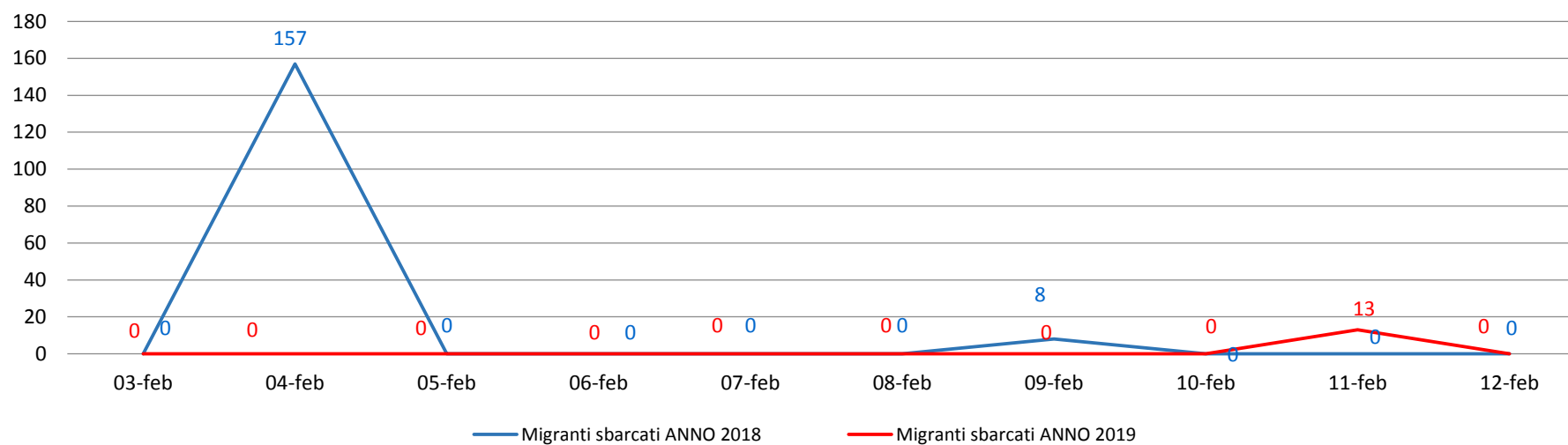
**Il grafico illustra la situazione relativa al numero dei migranti sbarcati a decorrere dal 1 gennaio 2019 al 13 febbraio 2019\* comparati con i dati riferiti allo stesso periodo degli anni 2017 (-97,72%) e 2018 (-95,46%)**



\*I dati si riferiscono agli eventi di sbarco rilevati entro le ore 8:00 del giorno di riferimento

Fonte: Dipartimento della Pubblica sicurezza

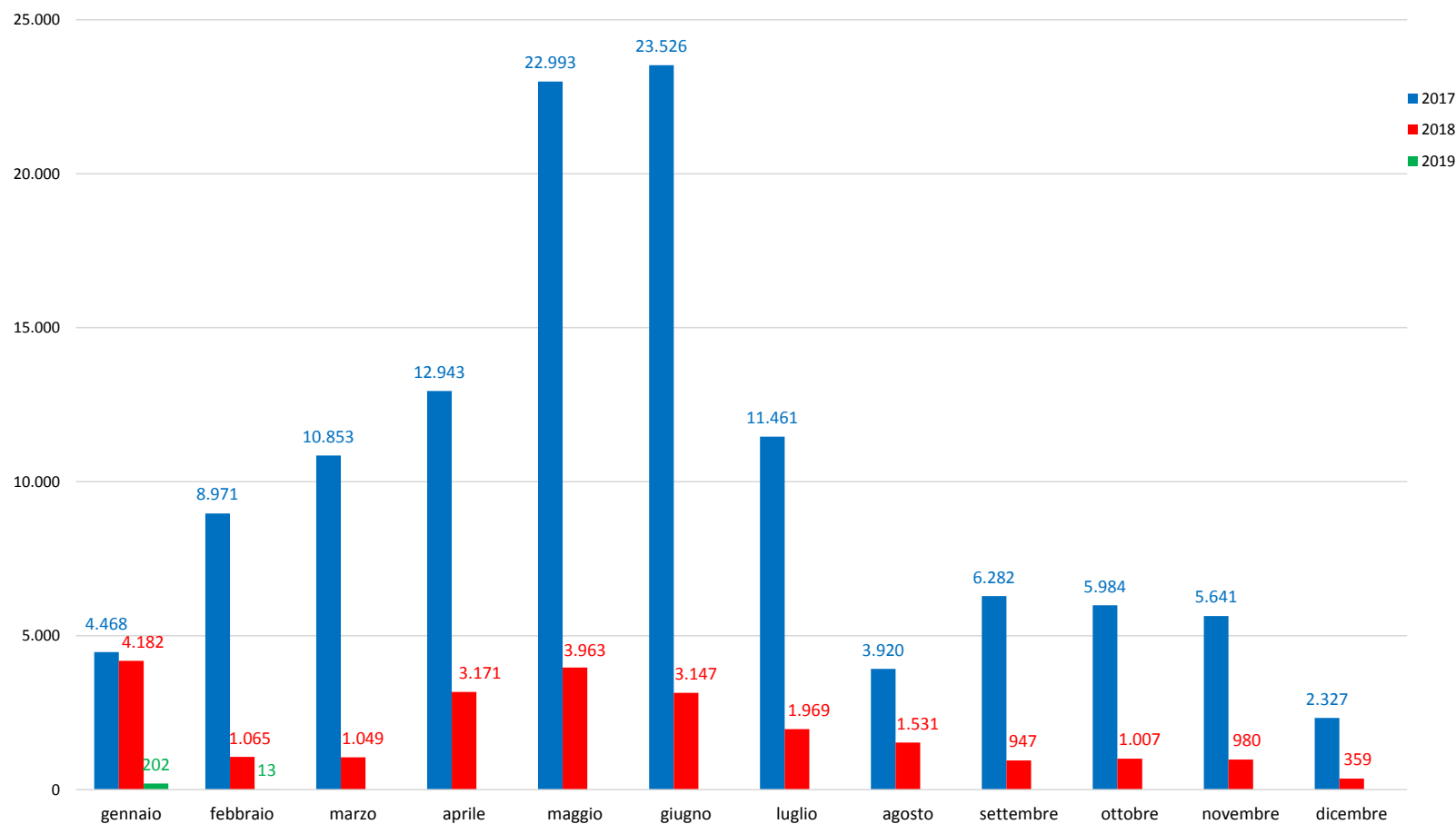
## Migranti sbarcati - confronto corrispondente periodo anno precedente



Fonte: Dipartimento della Pubblica sicurezza

## Comparazione migranti sbarcati negli anni 2017/2018/2019

2017: 119.369      2018: 23.370      2019: 215 (dato al 13 febbraio 2019)



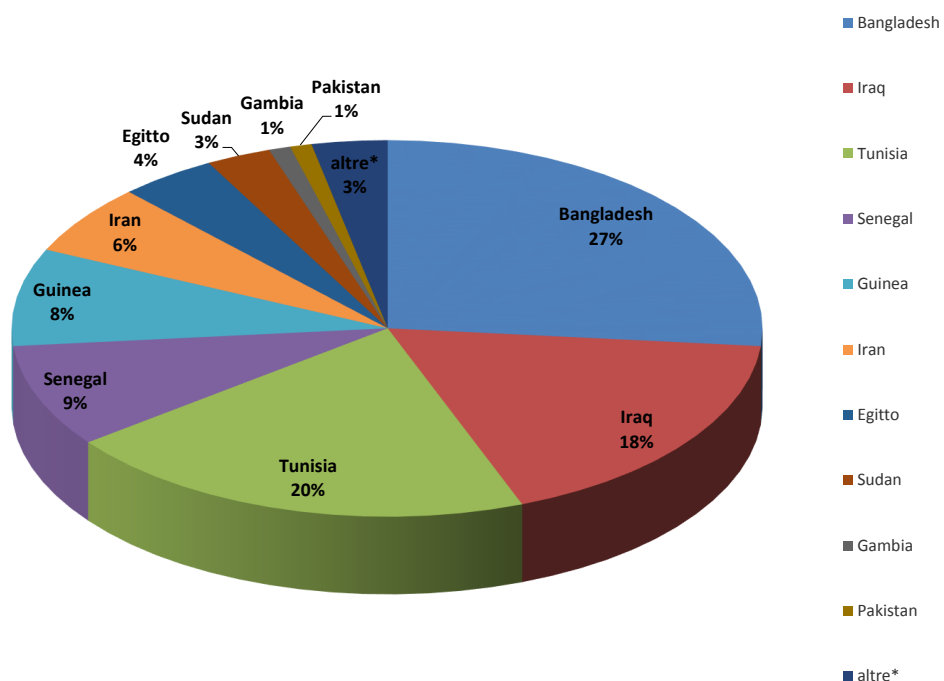
Fonte: Dipartimento della Pubblica sicurezza

Nazionalità dichiarate al momento dello sbarco anno 2019 (aggiornato al 13 febbraio 2019)	
Bangladesh	57
Iraq	38
Tunisia	44
Senegal	19
Guinea	18
Iran	13
Egitto	9
Sudan	6
Gambia	2
Pakistan	2
altre*	7
<b>Totale</b>	<b>215</b>

\*il dato potrebbe ricomprendere immigrati per i quali sono ancora in corso le attività di identificazione

Fonte: Dipartimento della Pubblica sicurezza

Nazionalità dichiarate al momento dello sbarco al 13 febbraio 2019



\* il dato potrebbe ricomprendere immigrati per i quali sono ancora in corso le attività di identificazione

Fonte: Dipartimento della pubblica sicurezza

## Minori stranieri non accompagnati sbarcati:

Anno **2017**: 15.779    Anno **2018**: 3.536    Anno **2019**: 45

