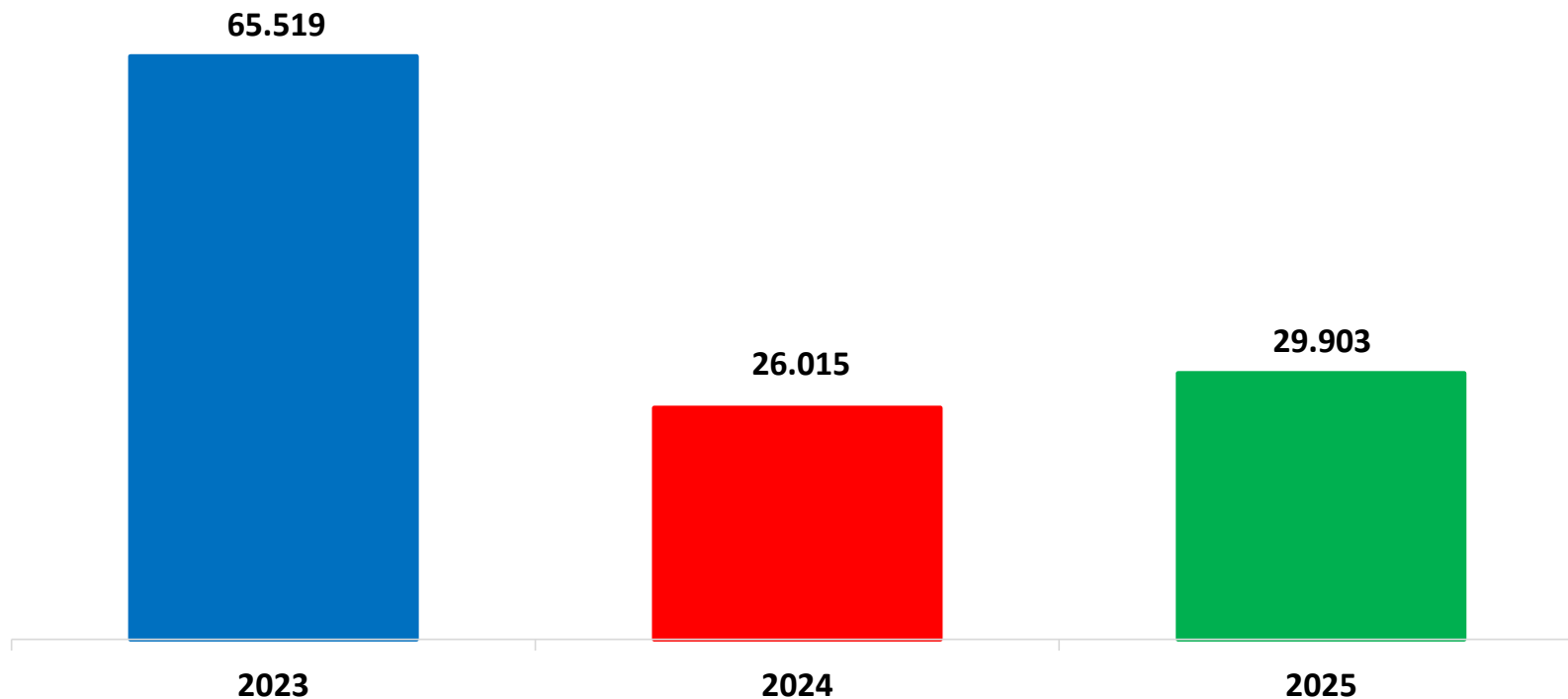


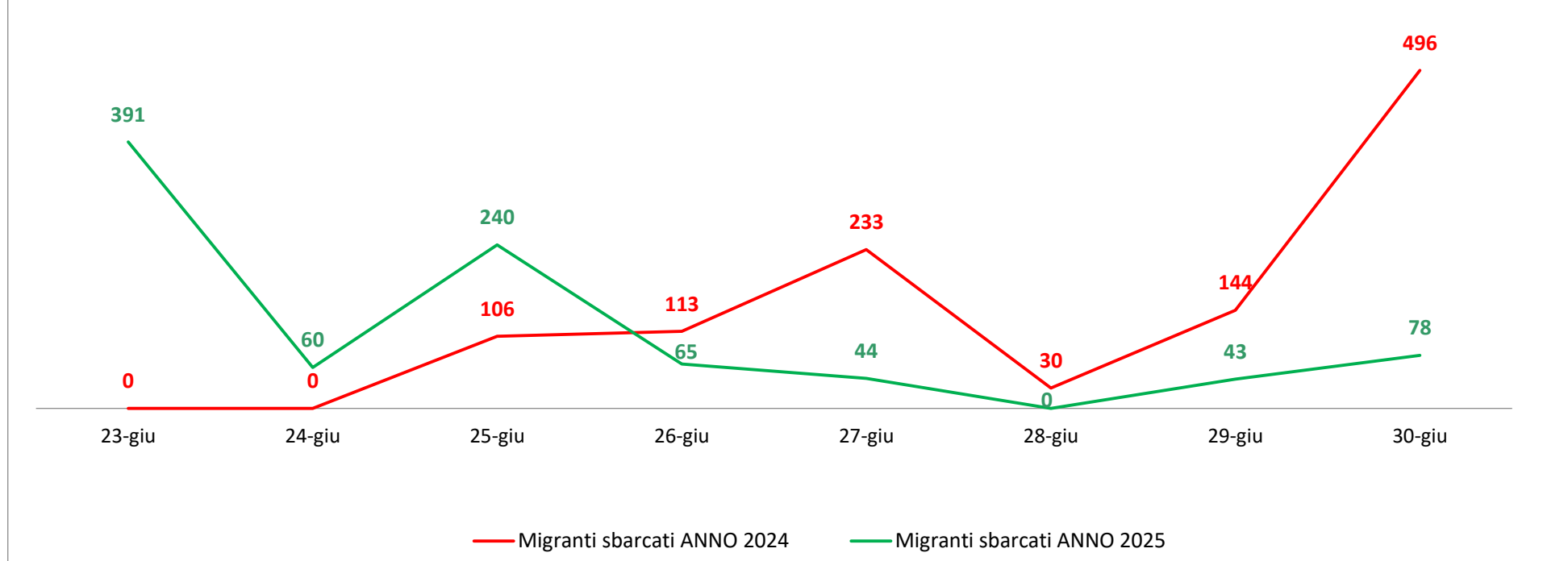
Il grafico illustra la situazione relativa al numero dei migranti sbarcati a decorrere dal 1 gennaio 2025 al 30 giugno 2025* comparati con i dati riferiti allo stesso periodo degli anni 2023 e 2024



*I dati si riferiscono agli eventi di sbarco rilevati entro le ore 8:00 del giorno di riferimento.

Fonte: Dipartimento della Pubblica sicurezza. I dati sono suscettibili di successivo consolidamento.

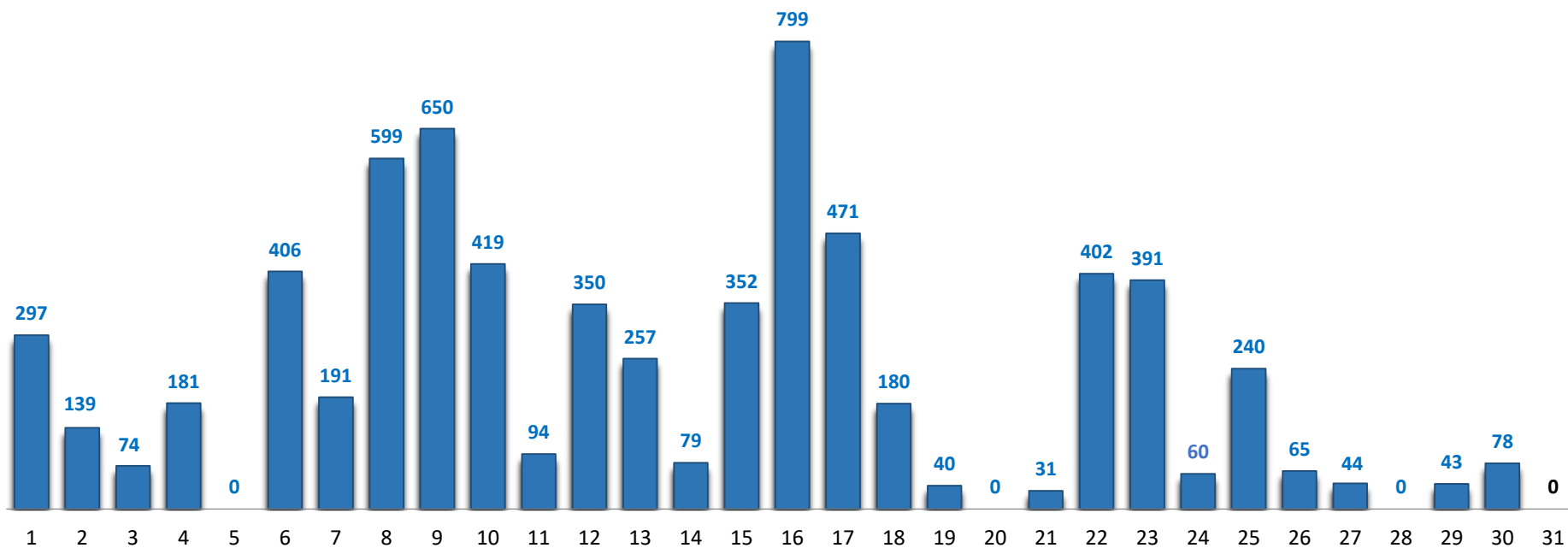
Migranti sbarcati* - confronto corrispondente periodo anno precedente



*I dati si riferiscono agli eventi di sbarco rilevati entro le ore 8:00 del giorno di riferimento

Fonte: Dipartimento della Pubblica sicurezza. I dati sono suscettibili di successivo consolidamento.

Migranti sbarcati per giorno al 30 giugno 2025* - mese di giugno



*I dati si riferiscono agli eventi di sbarco rilevati entro le ore 8:00 del giorno di riferimento

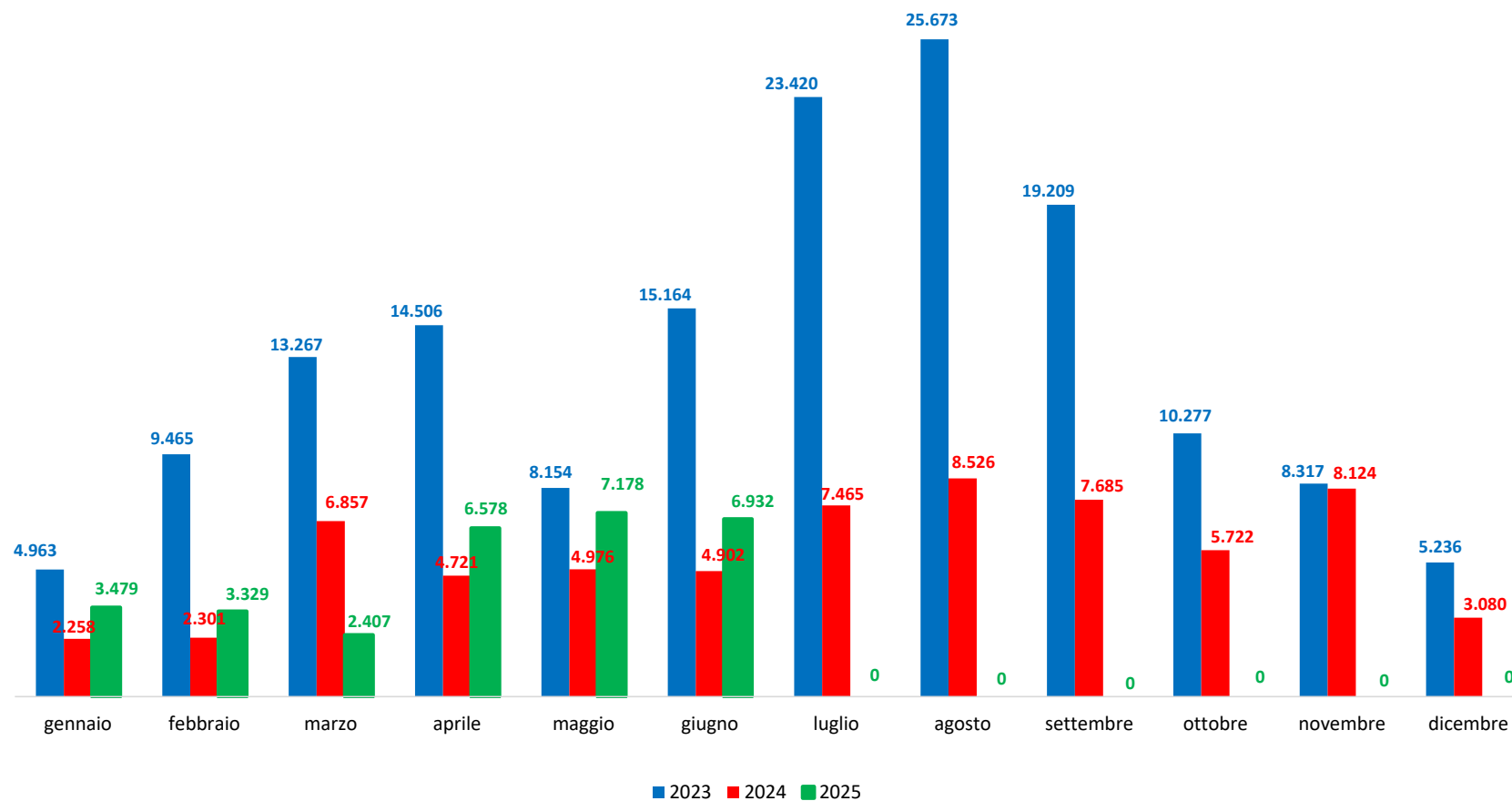
Fonte: Dipartimento della Pubblica sicurezza. I dati sono suscettibili di successivo consolidamento.

Comparazione migranti sbarcati negli anni 2023/2024/2025

2023:157.651

2024:66.617

2025:29.903*



*I dati si riferiscono agli eventi di sbarco rilevati entro le ore 8:00 del giorno di riferimento.

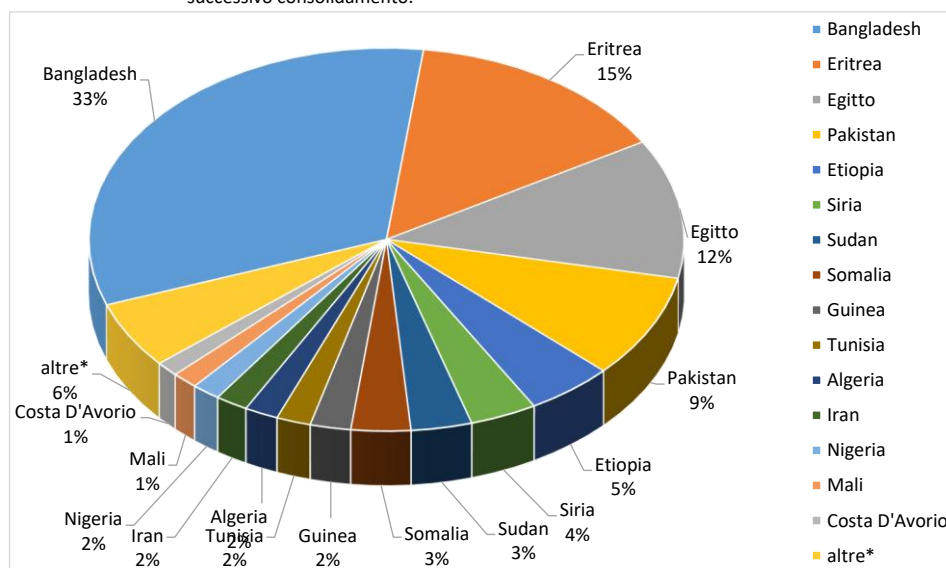
Fonte: Dipartimento della Pubblica sicurezza. I dati sono suscettibili di successivo consolidamento.

| Nazionalità dichiarate al momento dello sbarco anno 2025 (aggiornato al 30 giugno 2025) | |
|--|---------------|
| Bangladesh | 9.733 |
| Eritrea | 4.338 |
| Egitto | 3.516 |
| Pakistan | 2.619 |
| Etiopia | 1.415 |
| Siria | 1.086 |
| Sudan | 988 |
| Somalia | 967 |
| Guinea | 660 |
| Tunisia | 558 |
| Algeria | 548 |
| Iran | 528 |
| Nigeria | 463 |
| Mali | 421 |
| Costa D'Avorio | 376 |
| altre* | 1.687 |
| Totale** | 29.903 |

*il dato potrebbe ricomprendere immigrati per i quali sono ancora in corso le attività di identificazione.

**I dati si riferiscono agli eventi di sbarco rilevati entro le ore 8:00 del giorno di riferimento.

Fonte: Dipartimento della Pubblica sicurezza. I dati sono suscettibili di successivo consolidamento.

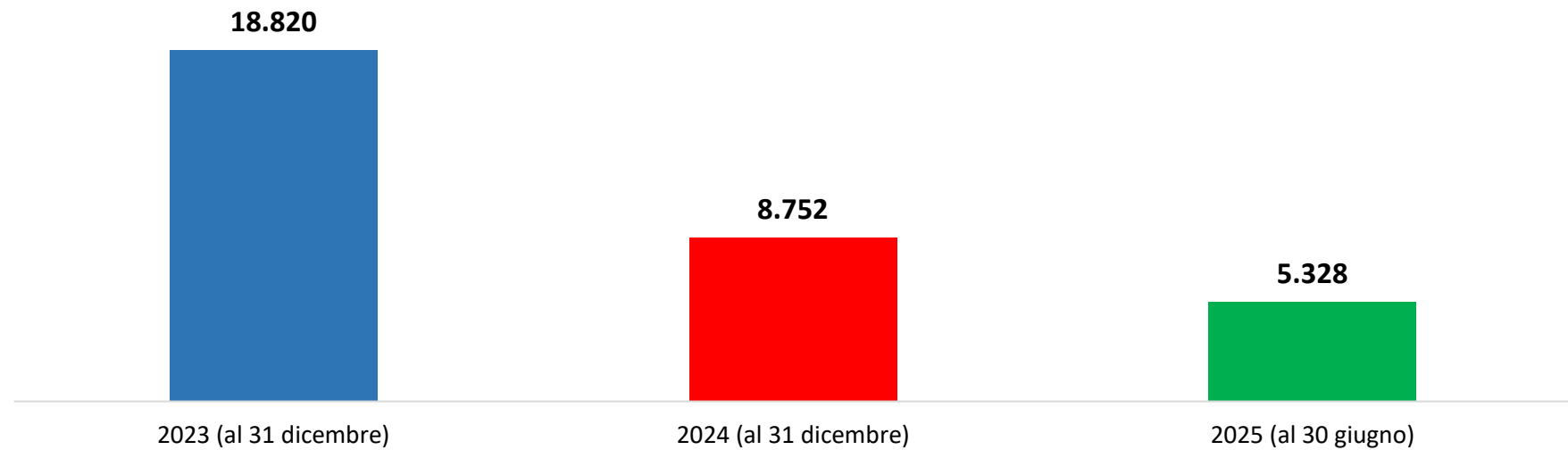


Minori stranieri non accompagnati sbarcati:

Anno 2023: 18.820

Anno 2024: 8.752

Anno 2025: 5328



Fonte: Dipartimento della Pubblica sicurezza. I dati sono suscettibili di successivo consolidamento.